



**GIANT**<sup>®</sup>  
BY TOBROCO



KOMPAKT TASARIM  
BÜYÜK PERFORMANS

# G3500

Z-BAR  
X-TRA  
TELE



**1. KONFOR**

Rahat ve geniş çalışma ortamı

**2. EMNİYET**

Kabin ve kanopi uluslar arası ROPS / FOPS sertifikasına sahiptir.

**3. SERVİS**

Rahat erişim noktalarıyla G3500 modellerinde günlük kontrol ve bakımlar hızlı ve emniyetli bir şekilde yapılabilir.

**4. GÜÇLÜ PERFORMANS**

66 hp DOC ve DPF'li güçlü Kubota motor.

**5. KOMPAKT TASARIM**

G3500 kompakt ölçüleri ona dar alanlarda çalışmasına olanak verir.

**6. MANEVRA VE DENGE**

Salınımlı ön şasiden belden kırma yapısı manevra ve stabiliteyi artırır.

**7. VERİMLİLİK**

14 ton kapasiteli akslar üzerinde hidrostatik 4x4 yürüyüşlü (Rexroth) ve %100 açılıp kapatılabilen elektrikli diferansiyel kilidi.

**8. HİDROLİK GÜCÜ**

Yürüyüş hidroliği: 112 l/dk (450 bar).  
Çalışma hidroliği: 70 l/dk (220 bar).

**9. HIZ**

0-10 km/s 0-30 km/s (kadesesiz)

**10. İŞİNİZE EN UYGUN MAKİNEYİ SEÇİN**

İşinizin uygun olarak doğru opsiyonlarla Z-BAR, X-TRA veya TELE versiyonlarından birini tercih edebilirsiniz.

## TEKNİK VERİLER

TÜR	G3500 Z-BAR	G3500 X-TRA	G3500 TELE
Çalışma ağırlığı <sup>1</sup>	3.800 kg	3.700 kg	4.000 kg
Kaldırma kapasitesi	2.800 kg	3.225 kg	See table
Devrilme yükü <sup>2</sup>	2.500 kg	4.100 kg	See table
<b>HIZ VE ÖLÇÜLER</b>			
Kaldırma yüksekliği <sup>2</sup>	3.292 mm	2.703 mm	4.312 mm
Kovasız uzunluk	3.860 mm	3.760 mm	4.067 mm
Makine yüksekliği <sup>3</sup>	2.270 mm	2.270 mm	2.270 mm
Standart lastiklerle genişlik	1.340 mm		
Standart lastikler	11.5/80-15.3 AS		
Hız	0-10 km/s 0-30 km/s ( kademesiz )		
<b>MOTOR</b>			
<b>Kubota V2403-CR-TE5B DOC/DPF (STAGE V)</b>			
Silindir sayısı	4		
Motor gücü	66 hp / 48,5 kW		
Tip	Turbo Dizel		
Yakıt depose kapasitesi	68 L		
Yağ kapasitesi	60 L		
<b>ÇEKİŞ</b>			
Tip	Hidrostatik 4 çeker		
Çekiş sistemi	Otomotiv sistemi		
Kontrol	Her iki aksta da açılıp kapatılabilen diferansiyel kilit		
Yürüyüş motorları	Ağır hizmet tipi 14 ton kapasiteli akslar		
Çekiş gücü	34.000 N		
Yürüyüş hidroliği	112 l/dk (450 bar)		
Çalışma hidroliği	70 l/dk (220 bar)		
Park freni	Kampanalı fren		

## STANDART MAKİNE ÖZELLİKLERİ

Bom	Z-BAR	X-TRA	TELE
Ön bomda çift etkili hidrolik valf (Mekanik)	Std	Std	Std
Bom salınım özelliği	Std	Std	-
ROPS/FOPS standart emniyet tavanı	Std	Std	Std
4 tekerde hidrolik fren	Std	Std	Std
Emniyet kemeri, dayama kolçağı, uzatılmış arka dayama	Std	Std	Std
Ana şalter	Std	Std	Std
Çekme topuzu	Std	Std	Std
Arka tampona entegre ekstra ağırlık	Std	Std	Std
Tepe lambası (Halojen)	Std	Std	Std
Toz tutucu filtre	Std	Std	Std
Yağ soğutucu	Std	Std	Std

1 Kabinli, operatörlü, toprak kovalı, dolu depolu standart makine

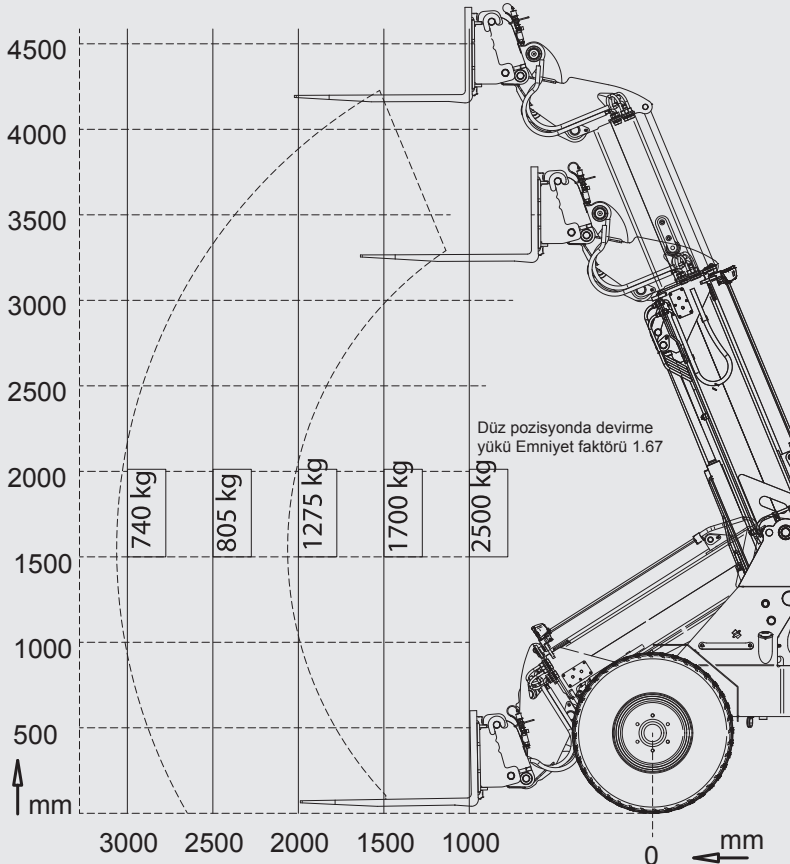
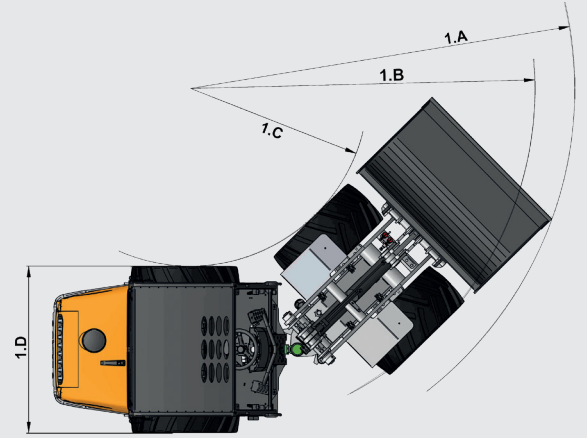
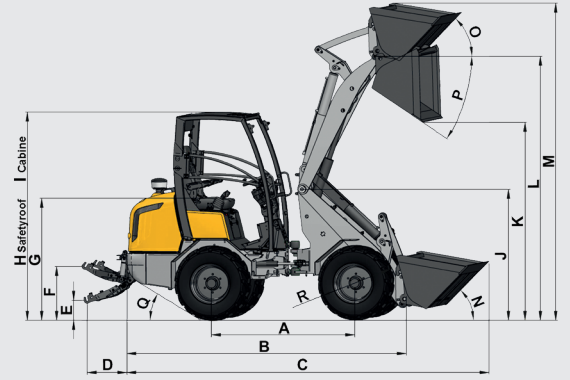
2 Standart lastiklerle makine düz pozisyonda bom piminden ölçülmüştür

3 Standart lastik ve kanopi tavanla ölçülmüştür

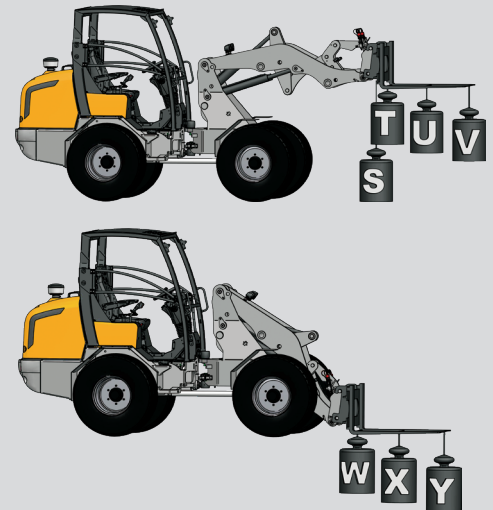


## ÖLÇÜLER

	Birim	G3500 Z-BAR	G3500 X-TRA	G3500 TELE
A Akslar arası mesafe	mm	1.830	1.880	1.972
B Ataçmansız uzunluk	mm	3.860	3.760	4.312
C Kova ile uzunluk	mm	4.660	4.595	4.965
D 3 nokta kaldırma kolu uzunluğu	mm	565	565	565
E 3 nokta bağlantı min. yükseklik	mm	253	253	253
F 3 nokta bağlantı max. yükseklik	mm	652	652	652
G Koltuk yüksekliği	mm	1.270	1.270	1.270
H Kanopi tavan maks. yüksekliği	mm	2.270	2.270	2.270
I Kabin ile maks. yükseklik	mm	2.270	2.270	2.270
J Ön şasi yüksekliği	mm	1.720	1.690	1.775
K Kova boşaltma yüksekliği	mm	2.375	1.720	3.410
L Kaldırma yüksekliği	mm	3.292	3.292	4.312
M Kova ucuyla maks. yüksekliği	mm	3.930	3.325	4.955
N Bom aşağıda kova açısı	derece	43	43	42
O Bom yukarıda kova açısı	derece	54	44	55
P Kova devirme maks. açısı	derece	40	46	37
Q Yokuş tırmanma açısı	derece	22	22	22
R Standart lastik çapı	ø mm	940	940	940
1D Standart lastiklerle genişlik	mm	1.340	1.340	1.340
1A Kova ile dönüş yarı çapı	mm	3.425	3.410	3.615
1B Dönüş dış yarı çapı	mm	2.970	3.025	3.150
1C Dönüş iç yarı çapı	mm	1.525	1.590	1.675



## DEVİRİME YÜKLERİ



	Z-BAR	X-TRA
S	2.875 kg	3.260 kg
T	2.700 kg	3.020 kg
U	2.160 kg	2.325 kg
V	1.725 kg	1.810 kg
W	4.385 kg	4.650 kg
X	3.200 kg	3.250 kg
Y	2.360 kg	2.335 kg

Arka ağırlık olmadan ölçülmüştür.



# TEK MAKİNE ÇOK İŞ!



ALTYAPI



TARIM



İNŞAAT & YIKIM



HAYVANCILIK



ORMANCILIK



PARK & BAHÇELER



MALZEME TAŞIMA



FİDANLIKLAR



KARLA MÜCADELE



PEYZAJ & ÇEVRE DÜZENLEME



TÜRKİYE DİSTRİBÜTÖRÜ  
Rekarma Makine San. Ve Tic. A.Ş.  
Fenerbahçe Mah. Rüştiye Sk. No.25  
34726 Kadıköy İstanbul TÜRKİYE  
info@rekarma.com Tel: +90 216 593 09 42  
www.rekarma.com



**GIANT**  
BY TOBRACO

